


Acta Federació de Triatló de les Illes Balears

V Tri Cross de PortoCristo

Mallorca

sábado, 20 de julio de 2013

Agrupacio Esportiva Manacor



RESULTADOS : V Tri Cross de PortoCristo

Natación: 500 m

Ciclismo: 13 km

Carrera: 3,6 km

Pos Gen	Dorsal	Nom i Llinatges	Any	Pos	Cat	Pos	Natacio	TI	Ciclisme	PosVel	1º	2º	3º	4º	5º	Pos Relativa	T2	Pos	Carrera	Vel	1º	2º	T_Oficial	
1	137	Iván Muñoz Tebar	1977	1	M30	1	0:08:05	0:40	6	0:29:20	24,5 km/h	9:36	9:37	10:08		1	0:38:31	0:27	2	0:15:23	3:51 m/km			0:53:53
2	97	Luis Garcia Cañellas	1978	2	M30	15	0:09:47	0:41	2	0:28:54	24,9 km/h	9:31	9:27	9:57		3	0:40:01	0:40	8	0:16:02	4:01 m/km			0:56:02
3	111	David Ortega Estudillo	1981	3	M30	7	0:09:15	0:41	5	0:29:08	24,7 km/h	9:36	9:41	9:52		2	0:39:30	0:27	17	0:16:40	4:10 m/km			0:56:09
4	59	Miguel Fernandez Miniño	1973	1	M40	19	0:10:12	0:30	11	0:30:23	23,7 km/h	10:18	10:03	10:02		6	0:41:29	0:25	1	0:14:44	3:41 m/km			0:56:13
5	98	Toni Tijeras Alonso	1977	4	M30	5	0:09:14	0:33	9	0:30:08	23,9 km/h	9:52	10:14	10:03		5	0:40:23	0:30	11	0:16:11	4:03 m/km			0:56:33
6	124	Tomeu Jaume Llull	1977	5	M30	56	0:11:17	0:47	4	0:29:02	24,8 km/h	10:03	9:28	9:31		7	0:41:30	0:26	10	0:16:08	4:02 m/km			0:57:38
7	23	Lucas Perez Planas	1992	1	M23	2	0:08:36	0:49	14	0:30:29	23,6 km/h	10:10	10:11	10:09		4	0:40:22	0:28	28	0:17:30	4:23 m/km			0:57:51
8	5	Albert Gelabert Mira	1986	6	M30	20	0:10:16	1:04	10	0:30:20	23,7 km/h	10:26	9:56	9:59		11	0:42:08	0:29	5	0:15:44	3:56 m/km			0:57:51
9	88	Javier Melis Pascual	1987	7	M30	10	0:09:28	0:44	22	0:31:30	22,9 km/h	10:40	10:13	10:38		12	0:42:13	0:32	9	0:16:04	4:01 m/km			0:58:16
10	134	Raúl García Ochoa	1981	8	M30	23	0:10:22	0:52	13	0:30:28	23,6 km/h	10:19	10:08	10:02		13	0:42:19	0:39	6	0:15:58	4:00 m/km			0:58:16
11	91	Isidor Gelabert Pascual	1978	9	M30	24	0:10:36	1:09	15	0:30:44	23,4 km/h	10:54	10:01	9:50		16	0:43:00	0:32	14	0:16:25	4:06 m/km			0:59:25
12	60	Sebastian Sureda Maimo	1976	10	M30	48	0:11:11	0:48	3	0:29:00	24,8 km/h	10:06	9:29	9:27		8	0:41:35	0:38	39	0:18:13	4:33 m/km			0:59:48
13	117	Pedro Brunet Nicolau	1979	11	M30	61	0:11:31	0:49	8	0:29:57	24,0 km/h	10:38	9:35	9:45		15	0:42:44	0:29	26	0:17:12	4:18 m/km			0:59:55
14	130	Miquel Lluís Puigros Pascual	1977	12	M30	53	0:11:14	0:43	12	0:30:28	23,6 km/h	10:55	9:58	9:36		17	0:43:02	0:39	21	0:16:56	4:14 m/km			0:59:58
15	110	Juan Jose Rios Romero	1982	13	M30	93	0:12:22	0:52	16	0:30:47	23,4 km/h	10:31	10:13	10:04		19	0:44:38	0:40	13	0:16:19	4:05 m/km			1:00:56
16	107	Oscar Ruiz Navarro	1978	14	M30	87	0:12:07	0:58	18	0:30:56	23,3 km/h	10:36	10:11	10:09		21	0:44:39	0:39	15	0:16:27	4:07 m/km			1:01:06
17	136	Guillermo Cortes Estarellas	1971	2	M40	41	0:11:02	1:17	1	0:28:18	25,4 km/h	12:56	12:27	2:56		9	0:41:47	1:12	58	0:19:25	4:51 m/km			1:01:12
18	120	Miquel Salom Ramis	1989	15	M30	27	0:10:41	0:43	17	0:30:47	23,4 km/h	10:43	10:07	9:59		14	0:42:40	0:31	47	0:18:42	4:41 m/km			1:01:21
19	147	Guillem Tomeu Vadell Riera	1990	2	M23	16	0:09:58	1:06	41	0:33:41	21,4 km/h	11:15	11:19	11:07		27	0:45:20	0:37	12	0:16:12	4:03 m/km			1:01:31
20	115	Biel Martinez	1980	16	M30	91	0:12:17	0:57	28	0:32:30	22,2 km/h	11:24	10:52	10:15		32	0:46:14	0:31	3	0:15:26	3:52 m/km			1:01:39
21	142	Bartomeu Fluxà Sureda	1979	17	M30	25	0:10:38	0:43	7	0:29:57	24,0 km/h	10:02	9:51	10:05		10	0:41:56	0:39	67	0:19:51	4:58 m/km			1:01:46
22	131	Montserrat Mariano Ramis	1990	3	M23	43	0:11:04	0:39	21	0:31:26	22,9 km/h	10:53	10:13	10:21		18	0:43:46	0:38	45	0:18:31	4:38 m/km			1:02:17


Acta Federació de Triatló de les Illes Balears

V Tri Cross de PortoCristo

Mallorca

sábado, 20 de julio de 2013

Agrupacio Esportiva Manacor



RESULTADOS : V Tri Cross de PortoCristo

Natación: 500 m

Ciclismo: 13 km

Carrara: 3,6 km

Pos Gen	Dorsal	Nom i Llinatges	Any	Pos	Cat	Pos	Natacio	TI	Ciclisme	PosVel	1º	2º	3º	4º	5º	Pos Relativa	T2	Pos	Carrera	Vel	1º	2º	T_Oficial	
23	18	Jaume Pau Puigròs Gornals	1987	18	M30	9	0:09:22	1:10	39	0:33:31	21,5 km/h	10:55	11:13	11:24		23	0:44:46	0:45	33	0:17:59	4:30 m/km			1:02:45
24	121	Sebastia Batle Fuster	1981	19	M30	62	0:11:31	1:13	25	0:32:16	22,3 km/h	10:54	11:02	10:22		30	0:45:50	0:51	22	0:16:56	4:14 m/km			1:02:45
25	85	Macia Torrens Vadell	1986	20	M30	28	0:10:41	0:52	43	0:33:53	21,2 km/h	11:35	11:14	11:05		31	0:46:01	0:36	19	0:16:50	4:13 m/km			1:02:51
26	129	Pedro Mateu Hernandez Cerda	1983	21	M30	54	0:11:15	0:57	23	0:31:55	22,6 km/h	11:09	10:21	10:27		20	0:44:39	0:35	40	0:18:14	4:34 m/km			1:02:53
27	113	Dimas De La Rosa Piña	1981	22	M30	33	0:10:43	0:49	36	0:33:10	21,7 km/h	11:30	10:48	10:53		28	0:45:20	0:40	29	0:17:36	4:24 m/km			1:02:55
28	16	German Reynoso	1983	23	M30	12	0:09:37	0:41	40	0:33:38	21,4 km/h	11:06	11:22	11:11		24	0:44:46	0:51	42	0:18:20	4:35 m/km			1:03:05
29	101	Ivan Gonzalez Gonzalez	1974	24	M30	102	0:13:05	1:18	19	0:31:06	23,1 km/h	10:30	10:39	9:59		34	0:46:17	0:50	20	0:16:55	4:14 m/km			1:03:12
30	22	Juan Miguel Barcelo Servera	1986	25	M30	77	0:11:45	1:13	26	0:32:19	22,3 km/h	10:53	10:55	10:32		33	0:46:17	1:01	23	0:16:59	4:15 m/km			1:03:15
31	66	Carlos Blanes Garcia	1975	26	M30	83	0:11:53	0:46	38	0:33:17	21,6 km/h	11:12	11:20	10:46		37	0:46:26	0:32	24	0:17:06	4:17 m/km			1:03:31
32	133	Jordi Peña Garcia	1983	27	M30	51	0:11:13	1:17	34	0:33:03	21,8 km/h	11:15	11:01	10:48		36	0:46:24	0:52	27	0:17:24	4:21 m/km			1:03:47
33	89	Francisco De La Insua Suñer	1996	1	M20	6	0:09:14	1:07	74	0:37:51	19,0 km/h	12:44	12:31	12:37		52	0:48:35	0:24	4	0:15:34	3:54 m/km			1:04:08
34	141	Miquel Florit Planas	1986	28	M30	34	0:10:45	0:54	35	0:33:07	21,7 km/h	11:26	10:47	10:54		29	0:45:29	0:45	49	0:18:45	4:41 m/km			1:04:14
35	78	Gabriel Fernandez Llado	1984	29	M30	85	0:12:01	0:58	31	0:32:51	21,9 km/h	11:02	11:19	10:31		35	0:46:23	0:34	34	0:18:00	4:30 m/km			1:04:23
36	11	David Castillo Jaun	1979	30	M30	37	0:10:47	0:59	48	0:34:11	21,1 km/h	11:38	11:10	11:25		38	0:46:31	0:35	32	0:17:53	4:28 m/km			1:04:23
37	152	Andrés Calderón Vanegas	1975	31	M30	103	0:13:07	0:48	30	0:32:48	22,0 km/h	11:18	10:33	10:58		44	0:47:17	0:36	25	0:17:08	4:17 m/km			1:04:24
38	109	Damia Gari Verger	1984	32	M30	35	0:10:45	1:15	24	0:32:11	22,4 km/h	10:58	10:25	10:48		25	0:44:48	0:38	69	0:20:02	5:01 m/km			1:04:49
39	125	Albert Riera Biset	1979	33	M30	67	0:11:36	1:12	20	0:31:16	23,0 km/h	10:34	9:53	10:50		22	0:44:43	0:41	73	0:20:18	5:05 m/km			1:05:01
40	153	Miquel Angel Gelabert Tellado	1979	34	M30	36	0:10:45	0:42	29	0:32:45	22,0 km/h	11:28	10:31	10:47		26	0:45:00	0:49	70	0:20:06	5:02 m/km			1:05:05
41	122	Miguel Ángel Mestre Serra	1980	35	M30	49	0:11:11	1:01	57	0:35:29	20,3 km/h	11:37	11:55	11:58		50	0:48:24	0:45	18	0:16:46	4:12 m/km			1:05:10
42	81	Antoni Llull Amer	1994	2	M20	13	0:09:37	0:56	77	0:38:04	18,9 km/h	12:19	13:32	12:14		61	0:49:16	0:40	7	0:15:59	4:00 m/km			1:05:14
43	96	Gabriel Alomar Laborda	1978	36	M30	75	0:11:44	1:07	32	0:32:55	21,9 km/h	11:02	11:12	10:42		40	0:46:34	0:49	50	0:18:45	4:41 m/km			1:05:19
44	86	Raul Hernandez	1981	37	M30	68	0:11:38	1:22	33	0:33:02	21,8 km/h	10:59	11:29	10:34		42	0:46:47	0:47	48	0:18:44	4:41 m/km			1:05:31


Acta Federació de Triatló de les Illes Balears

V Tri Cross de PortoCristo

Mallorca

sábado, 20 de julio de 2013

Agrupacio Esportiva Manacor



RESULTADOS : V Tri Cross de PortoCristo

Natación: 500 m

Ciclismo: 13 km

Carrera: 3,6 km

Pos Gen	Dorsal	Nom i Llinatges	Any	Pos	Cat	Pos	Natacio	TI	Ciclisme	PosVel	1º	2º	3º	4º	5º	Pos Relativa	T2	Pos	Carrera	Vel	1º	2º	T_Oficial	
45	79	Jaume Mas Riera	1993	4	M23	21	0:10:18	1:08	68	0:37:12	19,4 km/h	12:00	13:10	12:04		62	0:49:21	0:44	16	0:16:29	4:07 m/km			1:05:50
46	119	Lluís Albert Melis Quetglas	1976	38	M30	31	0:10:42	0:55	55	0:35:18	20,4 km/h	11:51	12:02	11:26		45	0:47:38	0:45	46	0:18:34	4:39 m/km			1:06:11
47	80	Miguel Angel Pedrosa Hiruelas	1977	39	M30	65	0:11:35	0:54	56	0:35:25	20,3 km/h	12:45	11:13	11:28		51	0:48:34	0:42	30	0:17:48	4:27 m/km			1:06:22
48	150	Miquel Mariano Ramis	1986	40	M30	107	0:13:20	0:39	47	0:34:09	21,1 km/h	11:21	11:16	11:33		53	0:48:35	0:29	31	0:17:52	4:28 m/km			1:06:27
49	67	Pedro Fullana Gayà	1982	41	M30	4	0:09:07	0:57	60	0:35:51	20,1 km/h	11:30	11:54	12:27		41	0:46:38	0:45	66	0:19:50	4:58 m/km			1:06:28
50	105	Gabriel Puigros Mayol	1983	42	M30	45	0:11:06	1:19	51	0:35:01	20,6 km/h	11:32	11:52	11:38		49	0:48:08	0:43	43	0:18:20	4:35 m/km			1:06:28
51	139	Miquel Angel Lluís Garcia	1969	3	M40	110	0:14:20	1:28	27	0:32:21	22,3 km/h	11:14	10:38	10:29		54	0:48:35	0:27	38	0:18:10	4:33 m/km			1:06:44
52	94	Herman Gunther	1977	43	M30	59	0:11:27	0:43	45	0:33:59	21,2 km/h	11:38	11:38	10:44		43	0:46:52	0:44	76	0:20:21	5:05 m/km			1:07:13
53	135	Amador Juan Nebot Massanet	1983	44	M30	69	0:11:39	1:52	37	0:33:14	21,7 km/h	11:17	11:03	10:55		47	0:47:55	1:11	56	0:19:21	4:50 m/km			1:07:15
54	116	Pedro Pou Bonnin	1968	4	M40	73	0:11:43	1:18	52	0:35:04	20,5 km/h	11:37	11:27	12:01		59	0:49:01	0:58	44	0:18:24	4:36 m/km			1:07:25
55	118	Miquel Angel Reus Alvarez	1984	45	M30	64	0:11:34	1:09	53	0:35:12	20,5 km/h	12:07	11:25	11:42		55	0:48:37	0:43	51	0:18:54	4:44 m/km			1:07:30
56	132	Isidro Martín Villalba	1974	46	M30	39	0:10:59	1:58	42	0:33:50	21,3 km/h	11:44	11:04	11:03		48	0:48:03	1:18	61	0:19:29	4:52 m/km			1:07:32
57	68	Tomas Vizueta Ruiz	1976	47	M30	84	0:11:56	0:57	62	0:36:03	20,0 km/h	12:22	12:05	11:37		65	0:49:50	0:55	35	0:18:01	4:30 m/km			1:07:51
58	72	Jorge Pizá Sitges	1987	48	M30	30	0:10:42	0:46	46	0:34:03	21,1 km/h	11:05	11:21	11:38		39	0:46:32	1:02	87	0:21:27	5:22 m/km			1:07:58
59	17	Guiem Coll Bestard	1969	5	M40	82	0:11:52	0:58	58	0:35:29	20,3 km/h	12:10	11:37	11:43		60	0:49:06	0:49	57	0:19:23	4:51 m/km			1:08:29
60	36	Juan Casas Oliver	1975	49	M30	74	0:11:43	1:25	66	0:36:44	19,6 km/h	12:26	12:13	12:06		70	0:50:39	0:47	36	0:18:04	4:31 m/km			1:08:43
61	123	Biel Grau Roca	1988	50	M30	55	0:11:15	0:58	50	0:34:48	20,7 km/h	11:16	11:50	11:44		46	0:47:54	0:55	81	0:21:04	5:16 m/km			1:08:58
62	148	Miquel Angel Mascaro Rossello	1984	51	M30	57	0:11:18	1:23	61	0:35:52	20,1 km/h	12:21	11:53	11:38		63	0:49:24	0:53	62	0:19:40	4:55 m/km			1:09:03
63	83	Ferran Farré De Febrer	1996	3	M20	18	0:10:05	1:01	83	0:39:21	18,3 km/h	13:26	13:19	12:38		71	0:51:09	0:43	41	0:18:17	4:34 m/km			1:09:25
64	138	Jaume Artigues Catala	1978	52	M30	100	0:12:51	1:05	64	0:36:15	19,9 km/h	12:21	12:09	11:46		68	0:50:10	0:00	64	0:19:45	4:56 m/km			1:09:55
65	15	Francisco Fernandez Beltran	1962	1	M50	98	0:12:45	1:14	49	0:34:41	20,8 km/h	12:01	11:25	11:16		66	0:49:51	1:12	72	0:20:07	5:02 m/km			1:09:58
66	63	Alejandro Cortes Estarellas	1970	6	M40	78	0:11:45	0:57	63	0:36:09	19,9 km/h	12:34	11:57	11:38		64	0:49:40	0:51	75	0:20:21	5:05 m/km			1:10:01


Acta Federació de Triatló de les Illes Balears

V Tri Cross de PortoCristo

Mallorca

sábado, 20 de julio de 2013

Agrupacio Esportiva Manacor



RESULTADOS : V Tri Cross de PortoCristo

Natación: 500 m

Ciclismo: 13 km

Carrara: 3,6 km

Pos Gen	Dorsal	Nom i Llinatges	Any	Pos	Cat	Pos	Natacio	TI	Ciclisme	PosVel	1º	2º	3º	4º	5º	Pos Relativa	T2	Pos	Carrera	Vel	1º	2º	T_Oficial	
67	24	Maties Perello Noguera	1980	53	M30	72	0:11:42	1:48	54	0:35:16	20,4 km/h	12:27	11:32	11:17		67	0:49:58	1:14	77	0:20:28	5:07 m/km			1:10:26
68	149	Gustavo Gutierrez Fresco	1974	54	M30	40	0:11:01	0:47	65	0:36:22	19,8 km/h	11:53	12:30	12:00		57	0:48:51	0:42	89	0:21:50	5:28 m/km			1:10:40
69	143	Jaume Crespi Palmer	1977	55	M30	22	0:10:21	0:56	86	0:39:34	18,2 km/h	12:51	13:48	12:56		72	0:51:21	0:31	59	0:19:26	4:52 m/km			1:10:46
70	71	Sebastià Mut Oliver	1986	56	M30	8	0:09:18	1:06	92	0:40:41	17,7 km/h	13:14	13:32	13:55		74	0:52:09	1:06	52	0:18:58	4:45 m/km			1:11:06
71	29	Pere Rafel Mas Riera	1997	4	M20	11	0:09:31	1:17	67	0:37:04	19,4 km/h	12:09	12:37	12:19		56	0:48:41	0:50	92	0:22:25	5:36 m/km			1:11:06
72	90	Josema Ballesteros Martín	1969	7	M40	38	0:10:59	1:32	87	0:39:59	18,0 km/h	13:27	13:08	13:24		84	0:53:19	0:51	37	0:18:09	4:32 m/km			1:11:27
73	128	Joan Albert Bauza Mayol	1973	8	M40	50	0:11:12	0:54	84	0:39:25	18,3 km/h	11:32	15:43	12:10		79	0:52:32	1:02	53	0:19:01	4:45 m/km			1:11:33
74	76	Daniel Reus Augusto	1975	57	M30	94	0:12:23	1:45	44	0:33:54	21,2 km/h	11:51	11:10	10:54		58	0:48:59	0:58	98	0:22:59	5:45 m/km			1:11:57
75	100	Jeroni Ignaci Serra	1966	9	M40	89	0:12:13	1:27	79	0:38:17	18,8 km/h	13:07	12:34	12:37		83	0:52:48	0:51	55	0:19:17	4:49 m/km			1:12:05
76	106	Victor De Pedro Grimalt	1989	58	M30	71	0:11:42	2:07	73	0:37:48	19,0 km/h	11:51	11:49	14:09		75	0:52:11	0:36	71	0:20:07	5:02 m/km			1:12:18
77	33	Sevdalin Georgiev Gerdzhikov	1980	59	M30	112	0:14:27	1:37	59	0:35:39	20,2 km/h	12:23	11:42	11:35		78	0:52:32	0:50	65	0:19:46	4:57 m/km			1:12:18
78	65	Dani Gomariz Sanchez	1982	60	M30	95	0:12:26	1:06	80	0:38:28	18,7 km/h	12:58	12:55	12:36		82	0:52:44	0:45	63	0:19:43	4:56 m/km			1:12:26
79	61	Pedro Fullana Barcelo	1980	61	M30	29	0:10:41	1:09	88	0:40:02	18,0 km/h	13:35	13:07	13:21		77	0:52:15	0:25	83	0:21:10	5:18 m/km			1:13:25
80	28	Pedro Sierra Fuster	1981	62	M30	42	0:11:04	1:11	75	0:37:52	19,0 km/h	12:56	12:28	12:29		69	0:50:39	0:33	99	0:23:08	5:47 m/km			1:13:47
81	104	Javi Anglada Seara	1980	63	M30	26	0:10:40	3:04	81	0:38:46	18,6 km/h	12:46	13:01	12:59		85	0:53:33	1:04	74	0:20:19	5:05 m/km			1:13:52
82	35	Emilio Jonathan Berja	1989	64	M30	90	0:12:14	1:58	71	0:37:28	19,2 km/h	12:39	12:26	12:24		76	0:52:13	0:33	88	0:21:43	5:26 m/km			1:13:55
83	32	Pedro Juan Suau Mas	1983	65	M30	86	0:12:07	1:57	69	0:37:18	19,3 km/h	12:39	12:25	12:15		80	0:52:33	1:13	86	0:21:23	5:21 m/km			1:13:56
84	19	Jens Dahle	1965	10	M40	111	0:14:21	1:18	76	0:38:03	18,9 km/h	12:12	12:43	13:09		89	0:54:30	0:50	68	0:19:56	4:59 m/km			1:14:26
85	108	Javier López López	1981	66	M30	105	0:13:11	1:47	78	0:38:10	18,9 km/h	12:46	12:39	12:45		87	0:53:44	0:38	85	0:21:18	5:20 m/km			1:15:02
86	99	Rafel Dalmau Antich	1984	67	M30	46	0:11:09	1:19	82	0:39:11	18,4 km/h	13:20	13:01	12:51		81	0:52:34	0:56	95	0:22:41	5:40 m/km			1:15:14
87	146	Patxi Garau Figuerola	1989	68	M30	70	0:11:40	1:16	93	0:41:09	17,5 km/h	13:38	14:03	13:29		90	0:54:54	0:52	82	0:21:07	5:17 m/km			1:16:01
88	92	Miguel Pascual Bennasar Krausch	1978	69	M30	63	0:11:33	1:36	91	0:40:39	17,7 km/h	14:09	13:20	13:10		91	0:54:57	1:10	84	0:21:14	5:19 m/km			1:16:11


Acta Federació de Triatló de les Illes Balears

V Tri Cross de PortoCristo

Mallorca

sábado, 20 de julio de 2013

Agrupacio Esportiva Manacor



RESULTADOS : V Tri Cross de PortoCristo

Natación: 500 m

Ciclismo: 13 km

Carrara: 3,6 km

Pos Gen	Dorsal	Nom i Llinatges	Any	Pos	Cat	Pos	Natacio	TI	Ciclisme	PosVel	1º	2º	3º	4º	5º	Pos Relativa	T2	Pos	Carrera	Vel	1º	2º	T_Oficial	
89	21	Joel Amoros Palazon	1987	70	M30	58	0:11:27	1:45	98	0:42:12	17,1 km/h	13:48	14:33	13:52		94	0:56:14	0:52	78	0:20:32	5:08 m/km			1:16:46
90	103	Andreu Serra Buades	1965	11	M40	109	0:14:19	1:44	85	0:39:33	18,2 km/h	14:10	12:39	12:46		95	0:56:19	0:44	79	0:20:46	5:12 m/km			1:17:04
91	75	Cesar Callejero Garcias	1966	12	M40	88	0:12:09	0:54	96	0:41:31	17,3 km/h	14:11	14:01	13:20		92	0:54:59	0:27	94	0:22:33	5:38 m/km			1:17:32
92	77	Gori Fernandez Llado	1975	71	M30	80	0:11:48	0:54	89	0:40:20	17,9 km/h	13:33	13:24	13:23		88	0:53:46	0:46	101	0:23:48	5:57 m/km			1:17:33
93	69	Moal Olivier	1972	13	M40	106	0:13:14	1:35	70	0:37:19	19,3 km/h	12:30	12:29	12:20		86	0:53:39	1:32	103	0:24:30	6:07 m/km			1:18:08
94	31	Jose Luis Perez Giles	1979	72	M30	17	0:10:02	1:33	100	0:43:26	16,6 km/h	13:59	14:34	14:54		93	0:55:55	0:55	91	0:22:15	5:34 m/km			1:18:09
95	12	David Gómez Sierra	1981	73	M30	79	0:11:47	1:35	72	0:37:31	19,2 km/h	12:35	12:29	12:28		73	0:51:50	0:59	109	0:26:39	6:40 m/km			1:18:29
96	26	Miquel Mestre Font	1991	5	M23	3	0:08:59	1:06	102	0:45:29	15,8 km/h	15:08	15:27	14:55		97	0:56:29	0:55	93	0:22:25	5:36 m/km			1:18:54
97	13	Enric Miquel Lotche	1990	6	M23	81	0:11:49	2:44	104	0:45:59	15,7 km/h	15:03	15:33	15:24		103	1:01:13	0:42	60	0:19:26	4:52 m/km			1:20:38
98	70	Carlos Sanchez Alberti	1967	14	M40	60	0:11:30	2:27	94	0:41:12	17,5 km/h	13:40	13:59	13:34		99	0:56:53	1:46	104	0:24:37	6:09 m/km			1:21:30
99	114	Biel Serra Serra	1969	15	M40	104	0:13:08	1:40	106	0:46:32	15,5 km/h	14:09	19:53	12:30		105	1:02:15	0:57	54	0:19:16	4:49 m/km			1:21:31
100	82	Lluís Brunet Riera	1987	74	M30	97	0:12:41	1:58	90	0:40:32	17,8 km/h	13:47	13:12	13:34		98	0:56:36	1:26	108	0:25:49	6:27 m/km			1:22:24
101	25	Miguel Ángel Fuster Pomar	1974	75	M30	52	0:11:14	2:19	95	0:41:24	17,4 km/h	13:43	14:20	13:21		96	0:56:22	1:27	111	0:27:43	6:56 m/km			1:24:04
102	64	Jose Moreno Ferrer	1973	16	M40	96	0:12:36	1:42	103	0:45:40	15,8 km/h	16:26	14:47	14:29		101	1:00:42	0:46	102	0:24:00	6:00 m/km			1:24:41
103	30	Santiago Saez Jimenez	1972	17	M40	101	0:13:01	2:34	97	0:42:01	17,1 km/h	13:17	13:38	15:07		100	0:59:54	2:19	107	0:25:34	6:24 m/km			1:25:27
104	27	Miquel Reus Mathieu	1990	7	M23	99	0:12:48	3:32	99	0:42:37	16,9 km/h	14:25	13:54	14:19		102	1:00:48	1:52	105	0:25:26	6:22 m/km			1:26:14
105	93	Fernando Gonzalez Ribas	1969	18	M40	113	0:14:34	1:14	107	0:46:48	15,4 km/h	16:03	16:19	14:27		107	1:03:52	1:19	97	0:22:54	5:43 m/km			1:26:46
106	14	Fernando De España Buades	1990	8	M23	47	0:11:10	3:33	105	0:46:02	15,6 km/h	14:06	15:59	15:58		104	1:01:13	0:30	106	0:25:33	6:23 m/km			1:26:46
107	102	Alejandro García Gómez	1982	76	M30	66	0:11:36	3:05	110	0:49:55	14,4 km/h	17:14	16:31	16:10		111	1:05:57	1:23	80	0:21:04	5:16 m/km			1:27:01
108	87	Matias Vicens Matamalas	1994	5	M20	76	0:11:44	1:36	111	0:51:22	14,0 km/h	17:19	17:51	16:13		110	1:05:50	1:10	90	0:21:55	5:29 m/km			1:27:44
109	8	Carlos Abrines	1984	77	M30	92	0:12:19	2:38	109	0:49:25	14,6 km/h	17:26	17:27	14:33		108	1:05:03	0:42	100	0:23:12	5:48 m/km			1:28:14
110	34	Xavier Socies	1983	78	M30	108	0:13:21	2:19	108	0:49:14	14,6 km/h	17:10	16:50	15:14		109	1:05:27	0:34	96	0:22:47	5:42 m/km			1:28:14

Acta Federació de Triatló de les Illes Balears

V Tri Cross de PortoCristo

Mallorca

sábado, 20 de julio de 2013

Agrupacio Esportiva Manacor



RESULTADOS : V Tri Cross de PortoCristo

Natación: 500 m

Ciclismo: 13 km

Carrera: 3,6 km

<i>Pos Gen</i>	<i>Dorsal</i>	<i>Nom i Llinatges</i>	<i>Any</i>	<i>Pos</i>	<i>Cat</i>	<i>Pos</i>	<i>Natacio</i>	<i>T1</i>	<i>Ciclisme</i>	<i>PosVel</i>	<i>1º</i>	<i>2º</i>	<i>3º</i>	<i>4º</i>	<i>5º</i>	<i>Pos Relativa</i>	<i>T2</i>	<i>Pos</i>	<i>Carrera</i>	<i>Vel</i>	<i>1º</i>	<i>2º</i>	<i>T_Oficial</i>	
111	62	Joan Vidal Riera	1979	79	M30	114	0:14:38	1:47	101	0:45:27	15,8 km/h	14:59	16:09	14:20		106	1:02:57	1:05	110	0:27:02	6:45 m/km			1:29:58


Acta Federació de Triatló de les Illes Balears

V Tri Cross de PortoCristo

Mallorca

sábado, 20 de julio de 2013

Agrupacio Esportiva Manacor



RESULTADOS : V Tri Cross de PortoCristo

Natación: 500 m

Ciclismo: 13 km

Carrera: 3,6 km

<i>Pos Gen</i>	<i>Dorsal</i>	<i>Nom i Llinatges</i>	<i>Any</i>	<i>Pos</i>	<i>Cat</i>	<i>Pos</i>	<i>Natacio</i>	<i>T1</i>	<i>Ciclisme</i>	<i>PosVel</i>	<i>1°</i>	<i>2°</i>	<i>3°</i>	<i>4°</i>	<i>5°</i>	<i>Pos Relativa</i>	<i>T2</i>	<i>Pos</i>	<i>Carrera</i>	<i>Vel</i>	<i>1°</i>	<i>2°</i>	<i>T_Oficial</i>
--------------------	---------------	------------------------	------------	------------	------------	------------	----------------	-----------	-----------------	---------------	-----------	-----------	-----------	-----------	-----------	-------------------------	-----------	------------	----------------	------------	-----------	-----------	------------------