

DATOS TÉCNICOS DE LA CARRERA.

FECHA: 22 MAYO DE 2022

HORA DE COMIENZO: 9:30 HORAS (**carreras infantiles**)

10: 30 horas (**carrera absoluta**)

LUGAR: PALMA. Barrio NOU LLEVANT.

LUGAR DE SALIDA: Hotel Melià Palma Bay (c/Felicià Fuster, 4)

LUGAR DE LLEGADA: Hotel Melià Palma Bay (c/Felicià Fuster, 4)

DISTANCIA: desde 150m. a 6 Km.

TIPO DE RECORRIDO: Urbano. **CATEGORÍAS:**

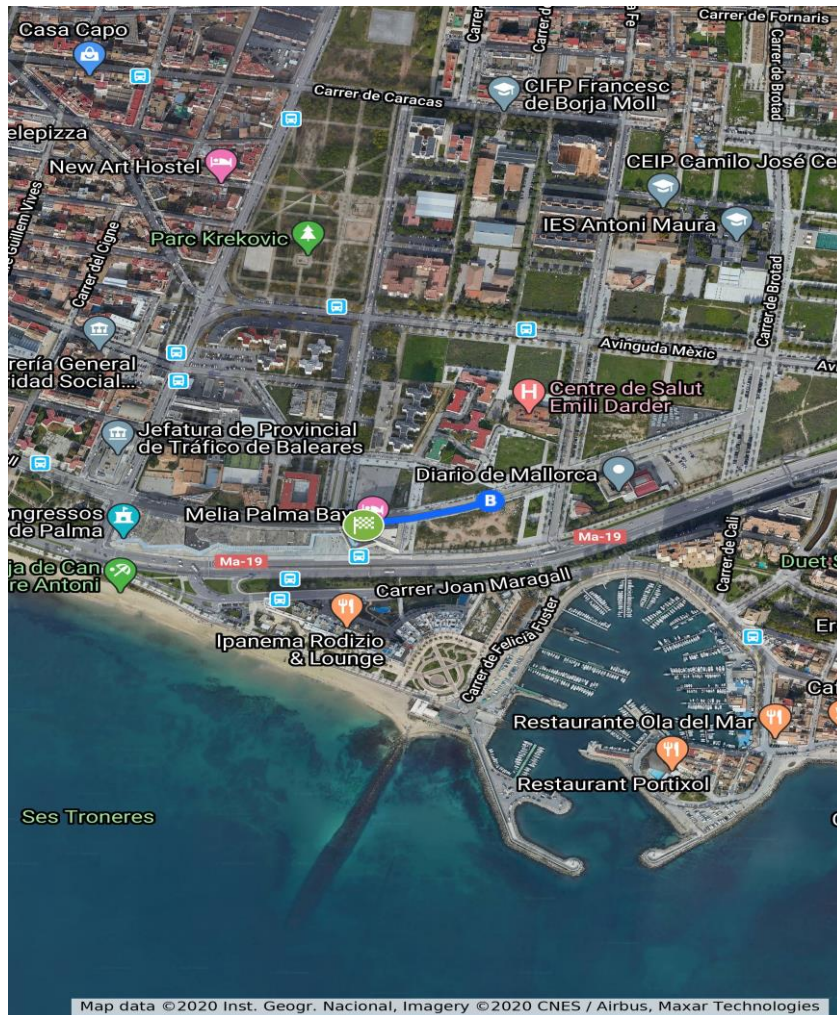
CATEGORIA	EDAD	DISTANCIA - CARRERA	HORARIO: salida + concentración
Sénior	+16	6 km	Inicio 10.30 h / Concentración 10.15 h.
Caminada Solidaria	+16	3 km	Inicio 10.30 h / Concentración 10.20 h.
Infantil	12-15	1.5 km	Inicio 10.00 h / Concentración 9.50 h.
Benjamí	9-11	750 m	Inicio 9.50 h / Concentración 9.40 h.
Kids run	6-8	350	Inicio 9.40 h / Concentración 9.30 h.
Baby Run	3-5	150m	Inicio 9.30 h / Concentración 9.20 h.

NOTA: Todas las personas participantes que no hayan cumplido los 18 años a la fecha de la carrera (absoluta de 6km), para poder participar en la prueba deberán adjuntar autorización paterna/materna junto con la inscripción independientemente de la categoría en la que vayan a participar.

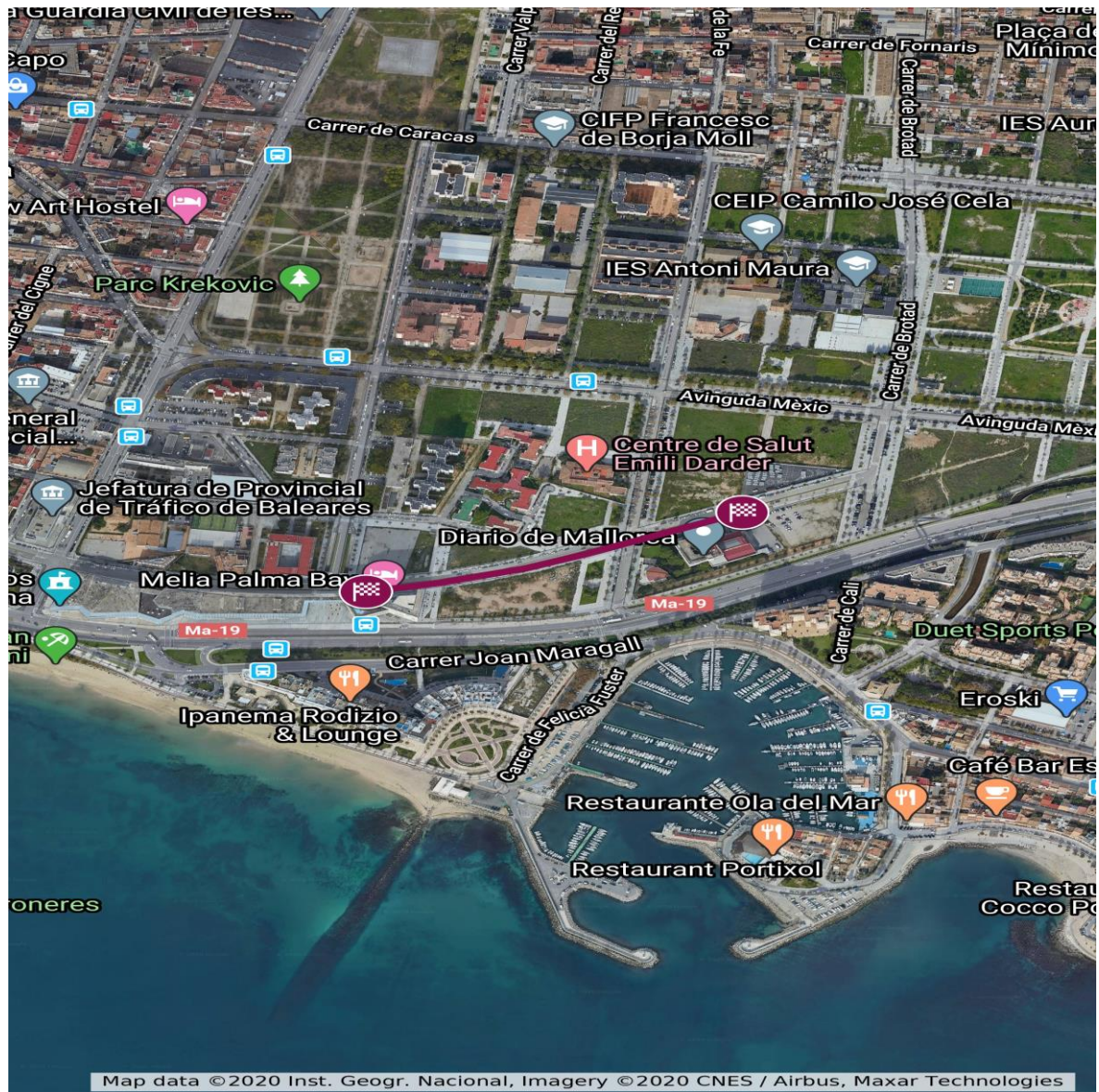
5. RECORRIDO Y RUTÓMETRO.

El recorrido de todas las distancias queda abierto a posibles cambios por parte de la organización.

➤ Rutómetro 150 metros:



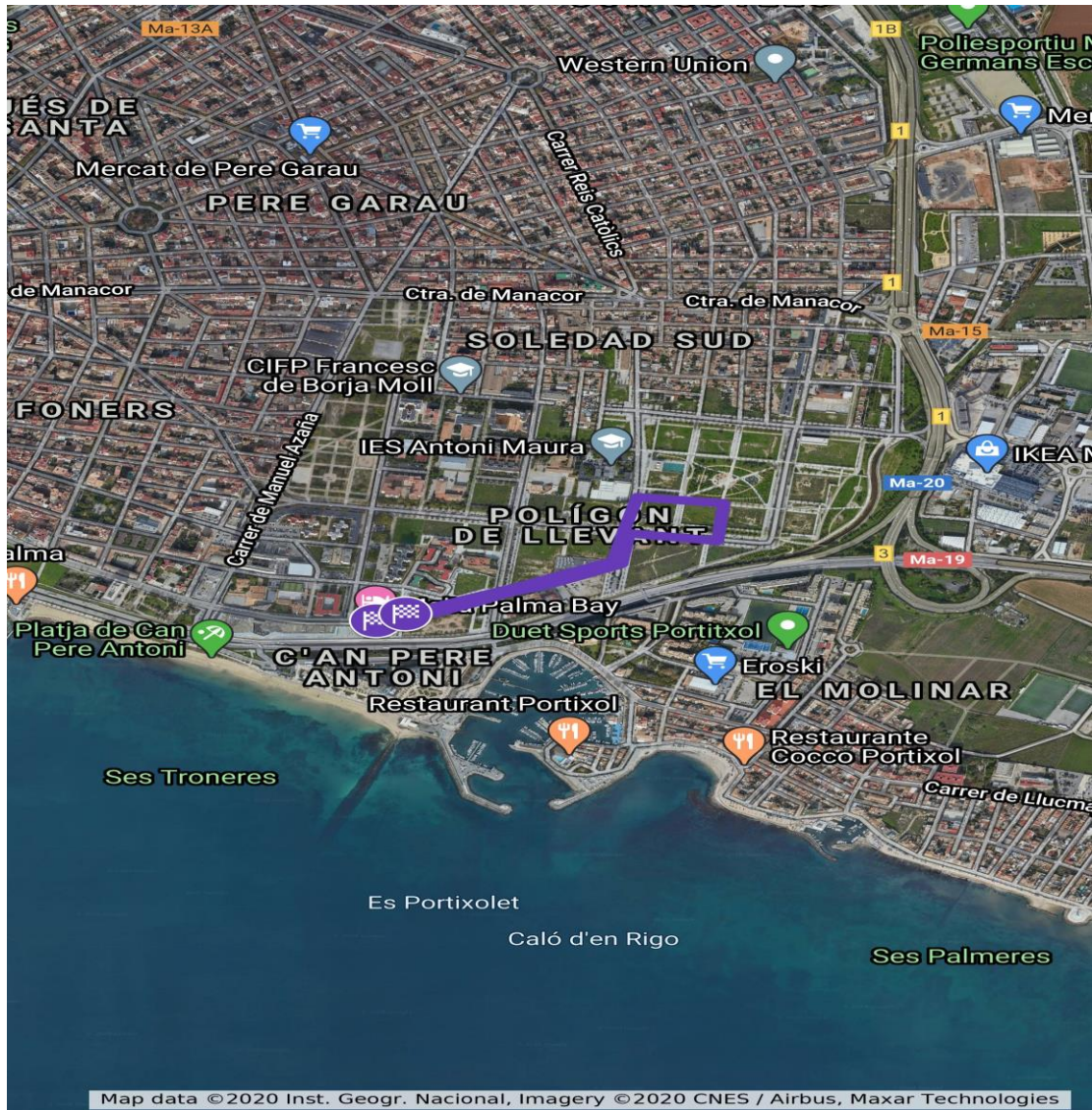
➤ **Rutómetro 350 metros:**



➤ Rutómetro 750m:



➤ Rutómetro 1, 5 km :



➤ **Rutómetro 6 km:**

