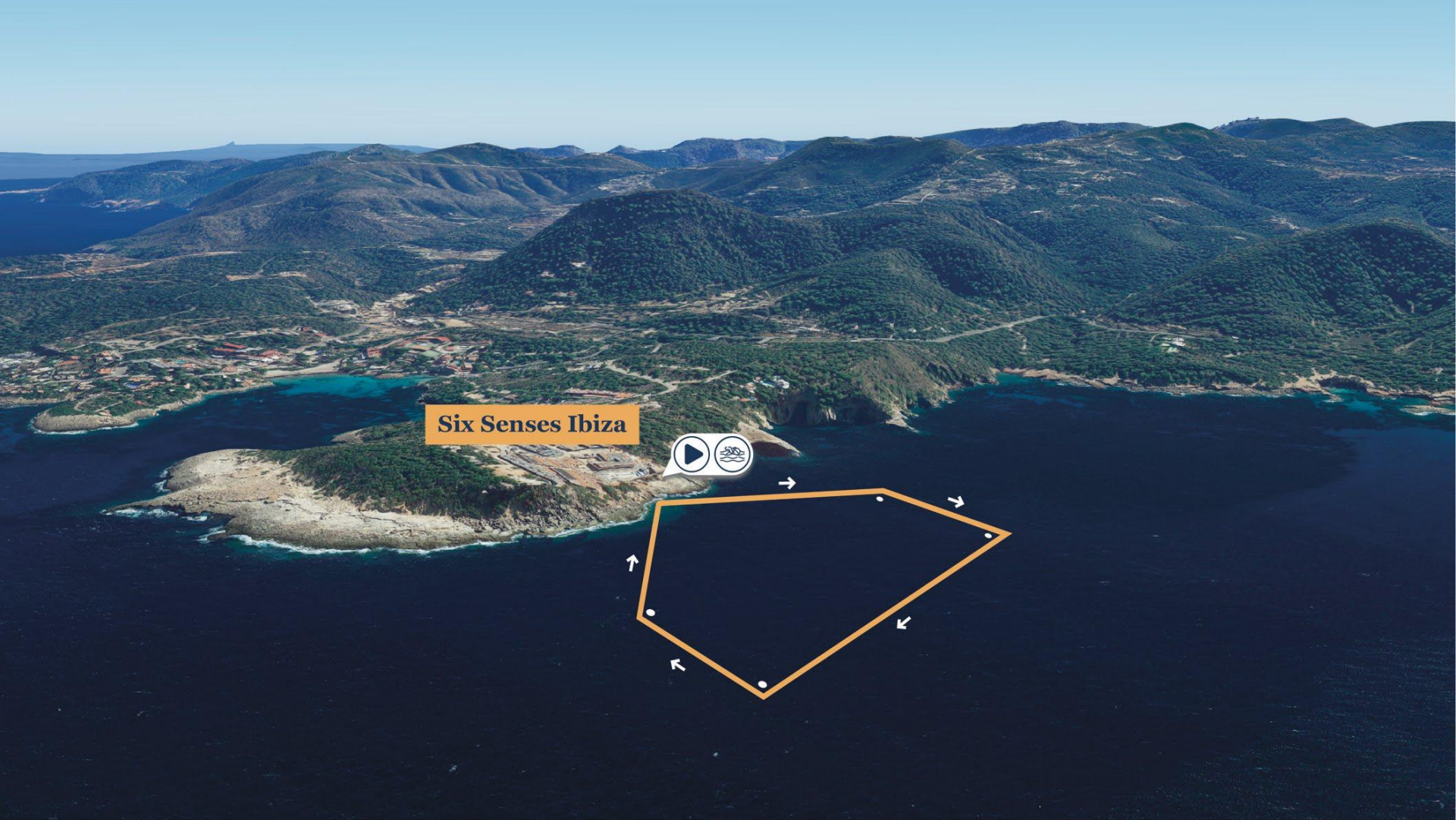
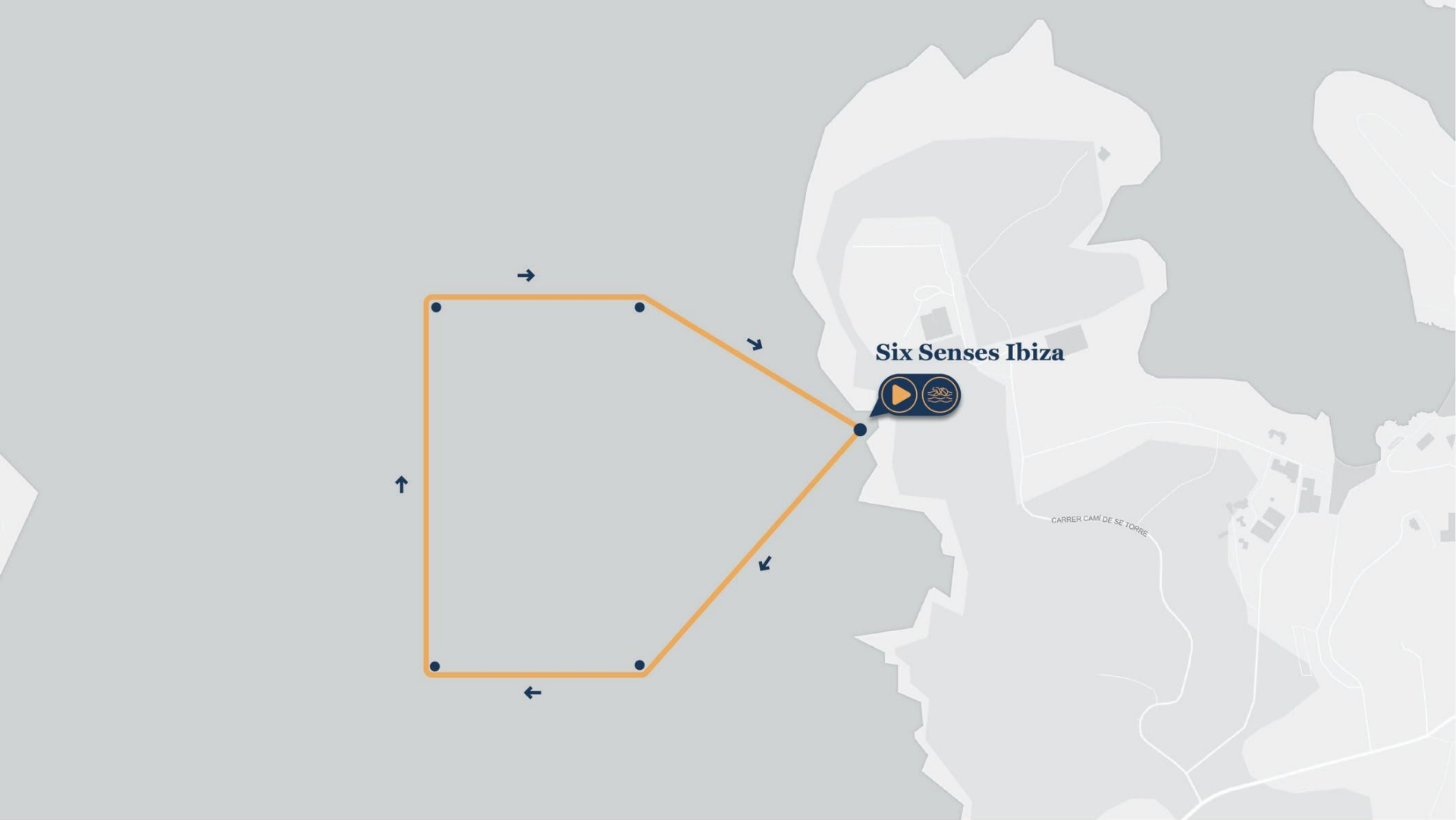


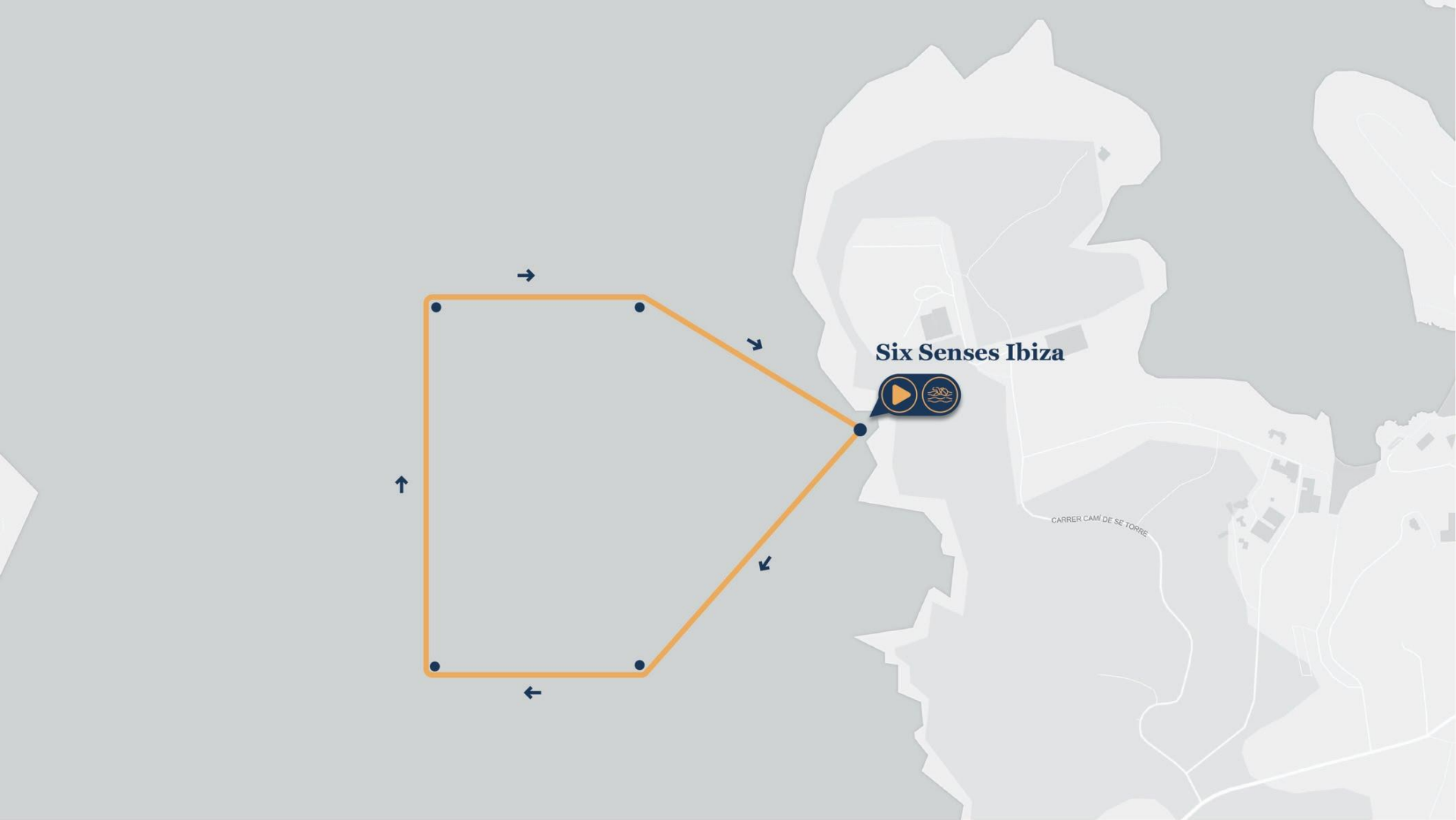
TRIATHLON SIX SENSES IBIZA – Sector SWIM



MODALIDAD OLÍMPICA – Distancia 1.500mtrs. (2 vueltas 750mtrs.)



MODALIDAD SPRINT – Distancia 750mtrs (1 vuelta 750mtrs.)



MODALIDAD SUPERSPRINT – Distancia 375mtrs (1 vuelta 375 mtrs. – 2 primeras boyas)



TRIATHLON SIX SENSES IBIZA – Sector BIKE



Six Senses Ibiza

MODALIDAD OLÍMPICO – Distancia 40kms.

De T1 a Ei-300 (1 km.) +
Salida Ei-300 hasta Cala Xarraca, vuelta hasta Los
Enamorados (Portinatx) 7,6 kms x 5 vueltas +
Ei-300 a T2 (1km.) = 40 kms.



MODALIDAD SPRINT – Distancia 22,8kms.

De T1 a Ei-300 (1 km.) +
Salida Ei-300 hasta Cala Xarraca, vuelta hasta Los
Enamorados (Portinatx) 7,6 kms x 3 vueltas +
Ei-300 a T2 (1km.) = 22,8 kms.



MODALIDAD SUPERSPRINT – Distancia 9,7kms.

De T1 a Ei-300 (1 km.) +
Salida Ei-300 hasta Cala Xarraca, vuelta hasta Los
Enamorados (Portinatx) 7,6 kms x 1 vuelta +
Ei-300 a T2 (1km.) = 9,7 kms.



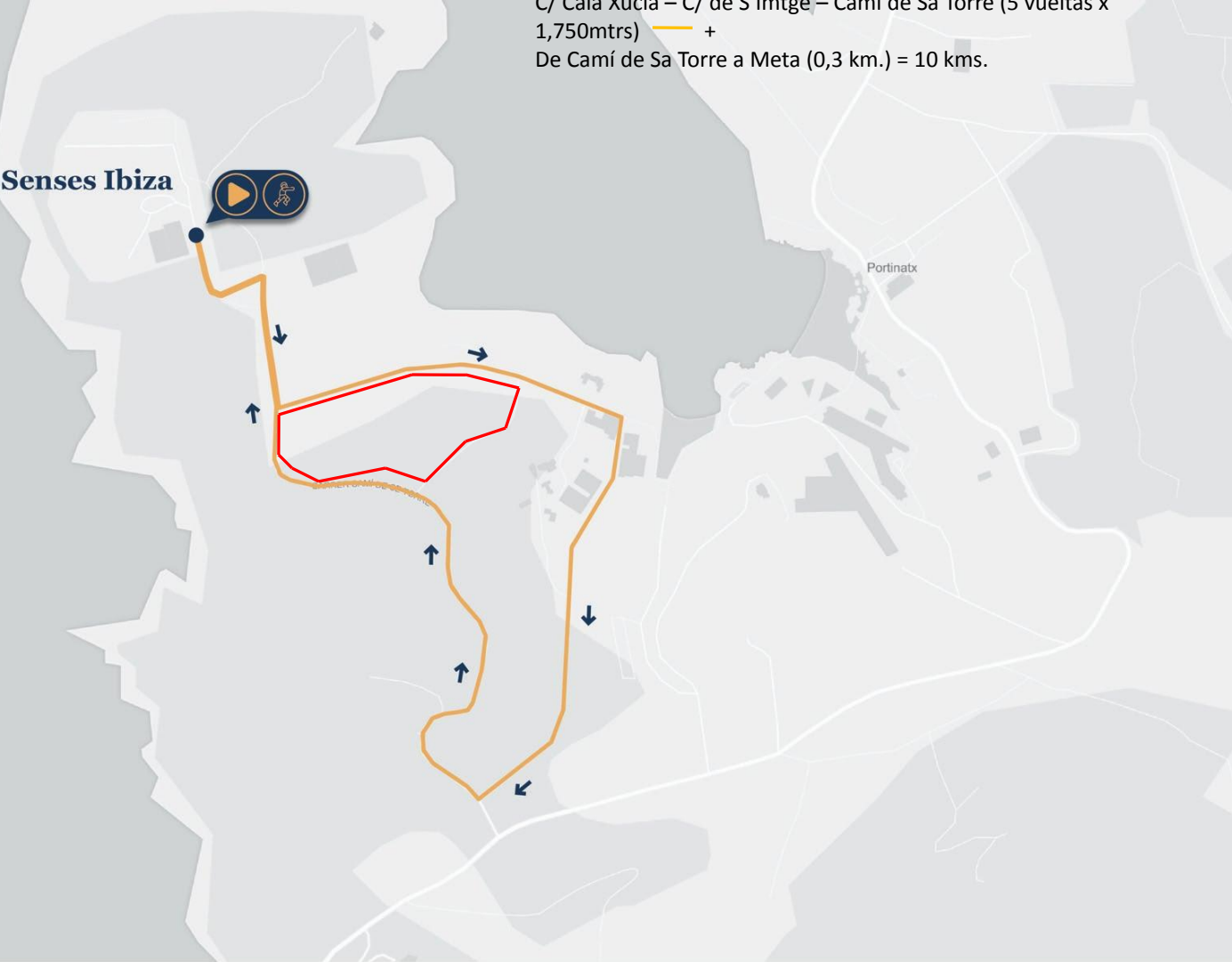
TRIATHLON SIX SENSES IBIZA – Sector RUN



MODALIDAD OLÍMPICO – Distancia 10 kms

De T2 – Camí de Sa Torre – C/ Cala Xuclà (0,3 km.) +
C/ Cala Xuclà – C/ S'illa de Caldes – C/ Cala Xuclà (1 vuelta
0,700km) — +
C/ Cala Xuclà – C/ de S'Imtge – Camí de Sa Torre (5 vueltas x
1,750mtrs) — +
De Camí de Sa Torre a Meta (0,3 km.) = 10 kms.

Six Senses Ibiza



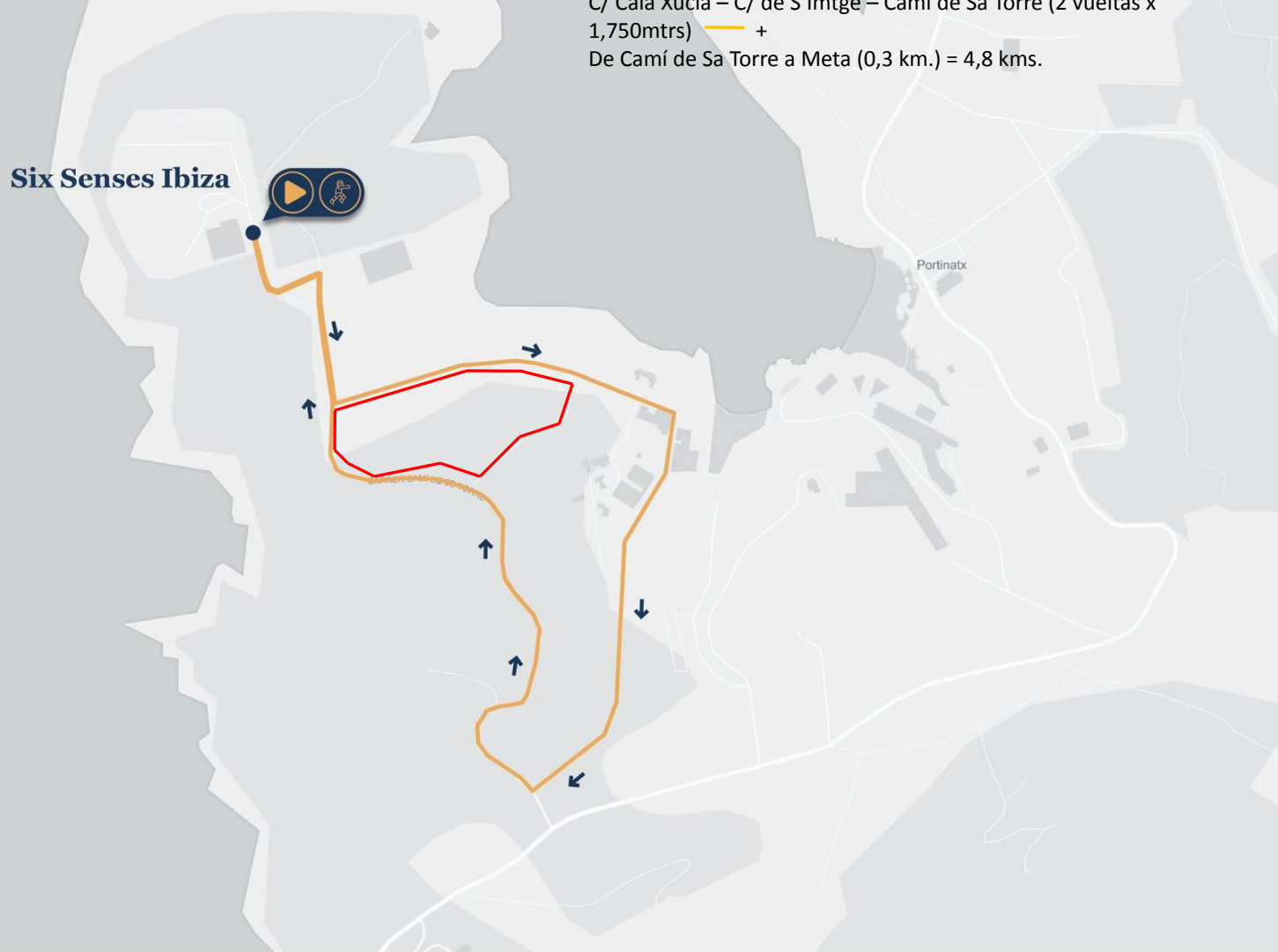
MODALIDAD SPRINT – Distancia 4,8 kms

De T2 – Camí de Sa Torre – C/ Cala Xuclà (0,3 km.) +
C/ Cala Xuclà – C/ S'illa de Caldes – C/ Cala Xuclà (1 vuelta
0,700km) — +
C/ Cala Xuclà – C/ de S'Imtge – Camí de Sa Torre (2 vueltas x
1,750mtrs) — +
De Camí de Sa Torre a Meta (0,3 km.) = 4,8 kms.

Six Senses Ibiza



Portinatx



MODALIDAD SUPERSPRINT – Distancia 2,35 kms

De T2 – Camí de Sa Torre – C/ Cala Xuclà (0,3 km.) +
C/ Cala Xuclà – C/ de S'Imtge – Camí de Sa Torre (1 vuelta x
1,750mtrs) +
De Camí de Sa Torre a Meta (0,3 km.) = 2,350 kms.

Six Senses Ibiza



Portinatx

